

Voel kwaliteit, geniet
van de natuur!



Voor campers en kampeerbussen

 BUSTENTEN |  LUIFELTENTEN |  SPECIALE UITVOERING



Als je werk je roeping geworden is, dan zijn er geweldige dingen mogelijk!

Kamperen en caravans staan al meer dan 35 jaar centraal in ons werk. Ons doel is de waarde van uw vakantie met de productie van doordachte en professionele tenten te verhogen. Door intensieve gesprekken met onze klanten, leveranciers, specialisten en vakbekwame medewerkers komen er geweldige oplossingen tot stand!

De actuele speciale catalogus voor bus campers, semi-integraal campers en campers biedt een breed scala aan passende tenten en luifeltenten. Ook ons aanbod groeit. Zodat u de juiste tent kunt vinden, wij staan overal tot uw beschikking met woord en daad.

Bezoek ons online en gebruik onze productfilter. Neem contact op met uw vertrouwde dealer. Bezoek onze showroom op de verkooplocatie in Baunatal. Niet mogelijk? Dan kunnen wij u ook telefonisch en middels onze website adviseren.


Daar vindt u raadgevende onderwerpen, informatie omtrent producten en interessante productvideo's. Graag sturen wij u stofstalen toe zodat u onze argumenten nog beter kunt begrijpen!


Het gaat over uw huis onderweg, vertrouw ons!


Wij heten u ook van harte welkom namens het hele Dwt-team op de reis naar uw nieuwe voortent.


Uw Sybille en Claus Winneknecht

Het gaat niet om meer of minder. Het gaat over een geschikt product voor u en uw voertuig. De onderstaande symbolen komen terug op de volgende pagina's en laten u in een oogopslag de kenmerken zien.

 Nieuw model of een model in vernieuwde uitvoering in de collectie 2023/24

 Met de productfilter vind je met een paar klikken de juiste Dwt-tent voor je vakantie. Wij adviseren u graag in een persoonlijk gesprek.

 Wij kunnen niet alle informatie in de catalogus vermelden. Op internet op dwt-tenten.nl geven wij in beeld en tekst nog meer aanwijzingen. Daar vindt u verklaringen van details, tips voor de opbouw en het gebruik en nog meer aanvullende tentmodellen.

 Prijsvoordeel voor modellen of voor aanvullend aangeboden pakketten met toebehoren bij de modellen. Geld besparen zonder op kwaliteit in te moeten boeten. Vele factoren maken dit mogelijk.



Vraag ons online naar uw droomtent. We nemen dan contact met u op om uw gegevens te controleren en eventuele vragen te verduidelijken. Zo weet u zeker dat u de juiste tent heeft gekozen. Deze optie is ook beschikbaar voor de meeste accessoires.



Maak uzelf voor uw vakantie vertrouwd met uw tent. Van een groot aantal van onze Dwt-tenten kunt u gratis stofstalen naar uw huis laten sturen en op uw gemak bekijken. Uiteraard geven we ook nauwkeurige informatie over eigenschappen en materialen.



HQ = High-Quality – bijzonder robuust ripstop-polyesterdoek. Verstevigde, op regelmatige afstanden ingeweven draden in de richting van de ketting- en inslagdraad leveren optisch een ruitstructuur op en verhogen technisch de waarden van de doorscheurweerstand.



Tenten met moderne luchtslangconstructies in plaats van de tot nu toe gangbare frameconstructies. Wij raden Air-In-tenten uitsluitend aan voor reisbestemmingen buiten het winterseizoen.

INHOUD

BUSTENTEN

Voor het uitbreiden van de leefruimte voor je bus campers, semi-integraal campers en camper zijn er tal van mogelijkheden. Wij vertellen je waar je op moet letten en tonen spannende en nuttige oplossingen.

vanaf pagina 10



LUIFELTENTEN

Van klein tot groot, eenvoudig of uitgebreid, dankzij onze diverse en overtuigende luifeltenten en luifel aanbouwdelen creëer je een beschutte plek onder je luifel.

vanaf pagina 32



SPECIALE UITVOERINGEN

Vaak zijn het de kleine dingen die het er toe doen. Verhoog je zekerheid, bescherming en comfort. Besteed uw aandacht aan onze extra's.

vanaf pagina 41



De met dit model gemarkeerde tenten kunnen zeer snel, zonder al te veel inspanning worden opgebouwd. Dus zijn deze tenten ook geschikt en aan te bevelen voor het gebruik bij korte verblijven



Grotere woonruimte dankzij een afwijkende tentdiepte. Geschikt voor iedereen, die de voortent als woonruimte wil gebruiken en comfortabel wil inrichten.



De montage- en aanbouwhoogtes zijn afhankelijk van het voertuig. We markeren tentmodellen met dit symbool als er verschillende maten beschikbaar zijn.



Grondzeilen voorkomen dat vocht of water van buiten of van de grond naar de binnenkant van de tent opstijgt. Evenzo komen er geen ongewenste insecten binnen. Met een grondzeil is het schoonmaken van de tent kinderspel.



easy-klasse: klar med det samme, tidløst design, attraktivt og imponerende udstyr, ekstremt god pris – simpelthen easy!



Reistenten moeten licht en eenvoudig op te bouwen zijn, zijn bij voorkeur gemaakt van lichte, licht- en waterdampdoorlatende materialen en beschikken over grote gaasramen, die een goede dwarsventilatie mogelijk maken. Reistenten moeten overzichtelijke perioden tijdens de vakantie kunnen doorstaan



Seizoenstenten moeten bestand zijn tegen de weersomstandigheden, die tijdens het seizoen van voorjaar tot herfst op de voortent inwerken. Ze worden overwegend langdurig op een locatie opgebouwd. De uitrusting is uitgebreider en afgestemd op dit gebruik. Aanpassingen van het frame aan de plaatselijke omstandigheden worden hierbij altijd aanbevolen.

Meld je aan voor de
nieuwsbrief!



dwt-tenten.nl/_nieuwsbrief





Kwaliteit is onze norm.

Wanneer je in de mooiste weken van het jaar ontspannen en zorgenvrij genieten wil moet je kunnen vertrouwen op het product. Om ervoor te zorgen dat dit lukt, zorgen wij dat alle processen in de hoogste kwaliteit worden uitgevoerd. Beginnend bij het ontwerp van een nieuwe tent, materiaalkeuze en productie tot aan de nauwgezette eindcontrole. Wij laten we niets aan het toeval over. Alleen als alle componenten perfect op elkaar zijn afgestemd, biedt een Dwt-tent het hoogste niveau van betrouwbaarheid, veiligheid, kwaliteit en levensduur. Daarom ontwikkelen, vervaardigen en controleren wij als Duitse fabrikant onze producten met de grootste zorg, zodat we voor elk van onze producten voldoen aan de norm “Made in Germany” en je er voor velen jaren van kunt genieten.

Een voortent dient als een belangrijk en mooi verlengstuk van de leefruimte, maar moet tegelijkertijd ook bescherming bieden tegen ongunstige weersomstandigheden. Wij hanteren strikte richtlijnen waar onze tenten aan moeten voldoen zodat uw tent deze invloeden kan trotseren. Alle functionaliteiten en kenmerken van onze tenten zorgen ervoor dat je vakantie een ontspannen tijd wordt.

In onze productiefaciliteiten vertrouwen we op geschoolde en gekwalificeerde specialisten die hun vak verstaan en verantwoord, zorgvuldig en professioneel handelen. Deze kennis en ervaring vormen de basis voor ons overtuigende kwaliteitsniveau.


Geloof ons op ons woord: kwaliteit is onze norm - voor de mooiste dagen van het jaar.



De beste keuze.

Bus en camper tenten zijn voornamelijk reistenten voor korte trips. Door het gebruik van lichte materialen worden lage gewichten en kleine verpakkingsafmetingen bereikt. Toch gebruiken we verschillende materialen voor onze tenten. We laten je kort kennismaken met de belangrijkste stoffen die worden gebruikt in lichtgewichttenten, zodat je de juiste keuze kunt maken.






Polyester stof, ook wel Texolan genoemd.

Bij de productie van onze lichte tenten en de Air-In-modellen verwerken we verschillende eigenschappen van polyester stoffen: Texolan 30 en Texolan 150 HQ, beide zijn gekleurde stoffen. Kenmerkend is hun gewicht per oppervlakte, deze stoffen zijn echte lichtgewichten. De dichtheid van deze materialen wordt bepaald door de waarde van de waterkolom. Hiervoor geldt de; DIN-norm 8936. Beide kwaliteiten materiaal hebben een minimum waterkolom van 2500mm.

De hoge dichtheid van de stof wordt bereikt door een siliconenlaag aan de onderkant van het materiaal. We gebruiken Texolan 150 HQ voor de HQ-klasse (hoge kwaliteit). Texolan 30 en Texolan 150 HQ hebben een effenbinding, Texolan 150 HQ is ook vervaardigd met een ripstop-structuur. Dit is te herkennen aan de versterkte draden die op regelmatige afstanden zijn ingeweven in de ketting- en inslagrichting. Ze resulteren optisch in een boxstructuur en verhogen de technische waarden van de scheurweerstand. Deze materialen zijn ideaal voor reistenten.



Professionele tips voor onderhoud kunt u terug vinden op internet.



dwt-tenten.nl/_leidraad

De verschillende constructies.

De meeste tenten zijn ontworpen voor korte periodes op één plek. Regelmatige montage en demontage staat centraal. Klanten willen daarom dat hun tenten snel kunnen worden opgezet.

Luchttenten

Opblaasbare tenten, zogenaamde Air-in-Modellen zijn vandaag de dag de trend. Het gebruiksgemak van een luchtpomp en de lage luchtdruk zorgen voor voldoende stabiliteit van de tent en bieden de kampeersders het gewenste comfort. Dwt produceert deze tenten voornamelijk met een meerkamersysteem. Er worden meerdere ventielen gebruikt om de stevig bevestigde luchtslangen te vullen. Het meerkamersysteem vergemakkelijkt de montage en vermindert het gewicht en verpakkingsvolume. Dwt ziet ook een aanzienlijk voordeel in het geval er later service nodig is.

Dwt biedt geen luchttenten aan voor alle voertuighoogtes. Dwt beperkt ook de diepte van de tent, anders moeten de afmetingen en de luchtdruk worden verhoogd en aangepast. Dit heeft nadelige invloed op het comfort, tentconstructie, gewicht en verpakkingsvolume van een tent.

Tent met tentstokken

Het alternatief voor luchttenten zijn tenten waarvan de draagconstructie bestaat uit flexibele glasfiber stokken of bij hogere montagehoogtes worden voorzien van aluminium buizen om de vereiste stabiliteit te garanderen. De duurzame glasfiber stokken zijn voorzien van een kunststof coating die het verouderingsproces remmen en voorkomt dat deze bij een eventuele breuk barst.

Welke constructie u ook kiest, elke tent moet worden op- en afgespannen worden zodat weer en wind de stabiliteit van de tent niet in gevaar brengen.

Alle tenten (behalve Globus Plus) bieden al standaard de mogelijkheid om extra stormafspanning te plaatsen. De stormafspanning ondersteunt de vloerverbanden en dienen voor een optimale krachtverdeling en veilige stand van de tent.



Feiten, feiten, feiten.

Als professionele tentenfabrikant besteden wij bijzondere aandacht aan dit complexe vraagstuk. Voor ons krijgt dit onderwerp beduidend meer inhoud dan alleen de keuze van tentdoek die vaak door de kampeerder wordt aangesproken en gedefinieerd door de waterkolom. Om Dwt-tenten te doen overtuigen, vragen we alle partners die bij het productieproces betrokken zijn om het continue ontwikkelingsproces vooruit te helpen. De waterkolom is slechts één parameter, maar niet het enige belangrijke. Alle materialen die in een tent worden gebruikt, moeten geschikt zijn voor buitengebruik en natuurlijk voor ons minimaal voldoen aan de specificaties en normen. Materialen en kleine onderdelen die in onze tenten worden verwerkt, zijn waterafstotend. Met deze afwerking is het waterinsijpelende effect uitgesloten. Bij het vervaardigen van de tenten letten wij op de manier van naaien. Alle naden worden in een speciale volgorde genaaid zodat u een optimale afwatering heeft. Omdat de tanden van de ritsen niet waterdicht zijn worden er bij de ritssluitingen overlappingsen gebruikt om het water af te voeren. Grotere afdekkingen zijn voorzien van klittenband om de bescherming van de ritssluiting te garanderen. Als er synthetische garen worden gebruikt wordt de naad aan de gecoate zijde geseald (getapte naden!). En ondanks de hoogwaardige techniek kunnen wij bij complexe naden niet uitsluiten dat er vocht door de naad naar binnen komt. Er zijn geen waterdichte tenten. Toch doen wij er alles aan om zo dicht als mogelijk bij uw wens te komen, dat is tenslotte ons doel!


Condensatie

Op weg naar een aangenaam tentklimaat is ventilatie het belangrijkste aspect. Warmere lucht heeft meer gebonden vochtigheid dan koudere lucht. Door de tent goed te ventileren wordt er koele lucht naar de binnenkant van de tent gevoerd. Vochtigheid condenseert wanneer er warme lucht met koude lucht of koude voorwerpen in aanraking komt. Bij de tenten zijn overwegend de delen van het dak, de zijwanden of het frame kritische punten voor Koude- of warmtebruggen. Om de condensatie te verminderen of geheel uit te sluiten is het belangrijk om de temperatuur verschillen zo min als mogelijk te houden. Daarom zorgen wij er bij het ontwerpen van onze tentmodellen altijd voor dat de tent goed geventileerd kan worden. Aangezien de condensatie van luchtvochtigheid een fysische basisregel volgt, is dit niet uit te sluiten, maar u kunt hier als kampeerder wel invloed op uitoefenen met de beschreven maatregelen.

Stabiliteit

Onze tenten gaan wind en weer niet uit de weg. Met voldoende afspanpunten en voorzorgsmaatregelen kunnen de tenten worden voorbereid op het te verwachten weer op de vakantie locatie. Span de tent zorgvuldig uit en strak af aan de grond zodat de tent zo min mogelijk oppervlakte aan de wind biedt. De wind moet over de zijwanden van de tent kunnen glijden. Dit omvat ook het sluiten van alle ramen en deuropeningen. Een dakoverstek (luifel) biedt het voordeel dat een tentopening beschermd is tegen regen, maar tegelijkertijd het risico met zich mee neemt dat de wind op de luifel de stabiliteit beïnvloedt. Verschillende vakantie regio's hebben speciale haringen nodig. Wij helpen u graag verder.





CAMPER- EN BUSTENTEN

Als u een een camper of een kampeerbus heeft en langer op een plaats wilt blijven en onzekere weersomstandigheden zich voordoen wenst u soms meer ruimte. Veel feiten spreken voor zich voor een reistent. Wat het beoogde gebruik en doel ook is, de tent moet niet alleen aan uw persoonlijke wensen en eisen voldoen maar ook passen bij uw kampeerauto.

LET OP: De breedte van uw luifel bepaalt de maximale breedte van de tent. De verschillende maten, de respectievelijke montagehoogtes. Afhankelijk van hoe de tent op de voortent en voor uw voertuig staat, kan er een luchtslang voor het Air-In systeem boven de deur zitten. Voor ongehinderd gebruik mag de afstand tussen de onderkant van de luifelkast en de bovenkant van de deur daarom niet kleiner zijn dan 15 cm. Houd er rekening mee dat bij gebruik van een optionele schuimkussen of een Air-In luchtkussen om de tent aan de voertuigwand af te dichten, er een contactoppervlak is van ca. 10 cm breed.

Voor sportieve vakantiegangers en globetrotters: camper- en bustenten van dwt.



Op het gebied van tenten maken we onderscheid tussen vrijstaande en ingeschoven tenten. Ongeacht welk model uw kampeermiddel ook nodig heeft is het altijd belangrijk om de aangegeven aanbouwhoogte en of de hoogte van de bovenkant van de deur te controleren.

Vrijstaande tenten kunnen voor het voertuig geplaatst worden. U beschikt niet over een vaste verbinding aan het voertuig. Alle vrijstaande tenten beschikken over een zogenaamde afsluitbare zij of achterwand. De overgang van tent naar het voertuig vindt plaats aan de zijde met het geopende wanddeel. Vrijstaande tenten zijn voorzien van een verbindingssluis die verbonden wordt met het voertuig. De verbindingssluis dient als weersbestendige overgang en als compensatie-element om verschillende voertuighoogtes of afstanden tussen tent en voertuig te compenseren. Omdat de verbindingssluis afhankelijk is van de situatie op de ondergrond en het voertuig kan het altijd andere dieptes en hoogtes hebben. Hierdoor wordt de ruimte tussen de sluis en het voertuig niet mee genomen in de basisoppervlakte van de Dwt modellen. Houd er altijd rekening mee dat de verbindingssluis niet als beschutte ruimte beschouwt kan worden.

De verbindingssluis dient alleen als een verbinding van textiel tussen de tent en het voertuig. En niet als afdichting tegen weersinvloeden. Welke mogelijkheden wij aanbieden om de aansluiting aan uw voertuig te optimaliseren kan je terug vinden op pagina 12/13. Hier treft u uitgebreide mogelijkheden aan.

De verbindingssluis dient alleen als een verbinding van textiel tussen de tent en het voertuig. En niet als afdichting tegen weersinvloeden. Welke mogelijkheden wij aanbieden om de aansluiting aan uw voertuig te optimaliseren kan je terug vinden op pagina 12/13. Hier treft u uitgebreide mogelijkheden aan.

Als u op pad wil of weg moet om boodschappen te gaan doen met uw voertuig, maakt u eenvoudig de verbindingssluis los. Dankzij de afsluitbare achterwand is uw tent mooi afgesloten. De vrijstaande tent kan eventueel dienen als opslagplaats voor je kampeeruitrusting. En laat anderen medekampeerders zien dat uw kampeerplek bezet is.




Wanneer de voortent middels een peesverbinding aan het dak van het voertuig verbonden wordt praten we over **ingeschoven tenten**. Het intrekken van de peesverbinding kan middels een peesprofiel aan uw voertuig of aan de peesprofiel van uw cassetteluifel. De dwt tenten zijn geschikt voor beide soorten installatie, aangezien ze standaard zijn uitgerust met twee verschillende diktes pees. Met deze tentconstructie vormen deze tenten een vaste verbinding met uw kampeerauto. Als je het voertuig van de tent wil scheiden moet de tent meestal worden afgebroken. Bij het kiezen van de juiste ingeschoven tent moet eerst de montage hoogte (bevestigingshoogte) van de tent worden vastgesteld. U bepaalt de juiste hoogte door uw voertuig op een vlakke ondergrond


te plaatsen en van de grond naar de peesrails te meten of u meet bij montage aan de cassette luifel van grond tot de onderkant van uw luifelkast.

Welke voordelen biedt een kuipzeil?

Tocht, vocht en ongedierten zijn bij de meeste kampeerders ongewenst. Een kuipzeil kan helpen. Een kuipzeil voorkomt niet alleen dat van buitenaf vocht of water naar binnenkomt maar het zorgt er ook voor dat de condensvorming (dat vooral s' nachts bij temperatuurwisselingen voorkomt) in het tent dak en de zijwanden wordt tegen gegaan. Met een kuipzeil komen er ook geen ongewenste ongedierte in de tent. Ook het schoonmaken van de tent is kinderspel, zodat jij je altijd prettig voelt in je tent. Onze vrijstaande Air-In-modellen worden seriematig met een kuipzeil uitgevoerd. Om beschadiging van het kuipzeil te voorkomen raden wij aan om puntige en scherpe voorwerpen van de grond te verwijderen en eventueel een grondzeil er onder te plaatsen.



Afzonderlijke vloer



Ingenaaide vloer

Op de verbinding komt het aan.

Bevestiging van een vrijstaande tent:



Bij de vrijstaande tenten voor camperbussen en gedeeltelijk of volledig geïntegreerde campers wordt de verbindingssluis van de modellen Globus Plus, Patron Air High en Luna Air op het voertuigdak geplaatst of met scheerlijnen over het voertuigdak heen in de grond afgespannen.

De ogen van de verbindingssluis zijn voor het bevestigen van de standaard meegeleverde scheerlijnen. Deze kunt u verbinden aan een eventuele imperiaal of andere dakconstructies. De aan de verbindingssluis verticale genaaide wangen span je onder het voertuig. Hiermee bereikt u een beschermde aansluiting tussen de tent en het voertuig.

Voor het monteren van een tent op de camper bieden wij verschillende bevestigingsmogelijkheden aan. Bepaal de best mogelijke variant, rekening houdend met de voertuig specifieke omstandigheden.

Sandaard zijn alle tenten (behalve de Parton Air High, Luna Air en Globus Plus) voorzien van een sluisverbindingsslang incl. klemmen. Hierdoor wordt een bevestiging aan de regengoot mogelijk gemaakt.

Als uw camper een luifel heeft, kunt u de in de verbindingssluis gestoken slang eenvoudig over de luifelkast trekken en fixeren met scheerlijnen. Overal waar er een vlakke oppervlakte boven de schuifdeur zit kan de verbindingssluis verbonden worden middels de sluisverbindingsslang en **klapzuigbevestiging**.

Als uw camper over een dakrail of een **dakdrager** beschikt kunt u de verbindingssluis met ingestoken sluisverbindingsslang middels **klittenband** eenvoudig aan de rail of drager van het voertuig bevestigen (niet bij de Globus Plus).



Standaardbevestiging sluis-
verbindingsslang met klemmen



Klapzuigbevestiging



Magneetadapterset



Mocht je het voertuig middels een pees aan de vrijstaande tent willen verbinden, dan kan je gebruik maken van een **koordadapterset** (optie). Hiermee vul je het gedeelte tussen het voertuig en de verbindingssluis op. De koppeling tussen de verbindingssluis en een koordadapterset wordt gemaakt middels een kunststof koppelprofiel. Een koordadapterset bestaat uit een dubbele pees waarvan u er een door het peesprofiel van het voertuig trekt en een aan de tent verbindt middels een kunststof koppelprofiel.

De bevestigingsmethode van de optionele **magnetische adapterset** is vergelijkbaar met die van de koordadapterset. Plaats de magneetstrip in plaats van de koordadapterset middels een kunststof koppelprofiel aan de vrijstaande tent en leg de magneetstrip op het vlakke gedeelte van het voertuig dak. Houd er echter rekening mee dat een voertuig dak met een gladde en stalen oppervlakte een vereiste is voor een optimale aansluiting.

Bevestiging van een ingetrokken camper- en bustent:



Als uw luifel aan de zijwand van uw camper is gemonteerd, staan de zijwanden van de tent niet tegen de voertuigwand aan. Dit gat kan je dichten middels een optioneel aangeboden Luchtkussen Air-in. Deze luchtkussen wordt middels klittenband aan de tent gemonteerd.

Let op, dat u de luchtkussen niet te hard opblaast, als je de kussen te hard opblaast is de kussen niet flexibel en dicht hij geen oneffenheden op de voertuigwand af.

Evenzo moeten de luchtubes die tegen de voertuigwand drukken worden aangepast aan de diepte van de luifelkast. Deze opvulling kan worden gedaan middels een optioneel verkrijgbare afstandskussen. Deze worden als set aangeboden.



Koordadapterset

Reling-bevestiging





* Picco Air



PICCO/-AIR

De afbeelding toont Picco Air inclusief gondzeil



1



2



3



Op onze website vindt u informatieve video's.

1. Afbeelding toont Picco. De ingang in het zij-paneel kan als zonnedak worden geopend.
2. tent is vrijstaand en kan worden gebruikt als opslagruimte, b.v. voor kampeermeubilair.
3. Veel licht! Hierdoor ontstaat er een prettige, luchtige sfeer in de tent. Picco Air heeft drie standaard Air-In spacer pads. Deze zijn bevestigd met klittenband en spannen het dak in de diepte uit voor meer stabiliteit.

| Model | Maten (B x D) in cm | Gewicht in kg | Adviesprijs in € | Speciale prijs in € |
|-----------|---------------------|---------------|------------------|---------------------|
| Picco | 320 x 150 + 100 | 12,0 | 495,- | 395,- |
| Picco Air | 320 x 150 + 100 | 12,0 | 690,- | 550,- |

ca.-Packmaat in cm (B x D) 75 x 25

| Opties en aanbevolen accessoires | Gewicht in kg | Prijs in € |
|---|---------------|------------|
| Magneetadapterset | 1,0 | 75,- |
| Koordadapterset | 0,5 | 39,- |
| Klapzuigbevestiging (p. st.) | | 45,- |
| Uitzetstok aluminium (110 – 200 cm, per stuk) | | 22,50 |

Andere extra's en nuttige accessoires vindt u vanaf pagina 41!



Frameschetsen
 – Standaarduitvoering
 – Aanbevolen extra stokken

Voor bussen met een goothoogte van 180 - 220 cm.

Materiaal: Texolan 30, PU-gecoat.

Voorwand: Twee heldere folieramen, voorzien van gordijnen; ingang kan worden opgerold en geopend als luifel. Boven de toegangsdeur zit een ventilatiegaas met een ventilatieklep. De Picco Air heeft ook een gaaspaneel die achter de toegangsdeur opzij kan worden gerold en middels een ritssluiting kan worden afgesloten. Beschermt tegen insecten.

Zijwanden: linkerzijde is voorzien van een ventilatieraam (gaas/transparante folie), met een raamklep en ritssluiting die half of geheel gesloten kan worden. Rechterzijde met oprolbare ingang en ingebouwd ventilatieraam (gaas/transparante folie), eveneens met raamklep en ritssluiting tot half of geheel gesloten. De Picco Air heeft een gaaspaneel dat opzij kan worden opgerold en afgesloten met een ritssluiting. De toegangsdeur kan ook als luifel worden opgesteld.

Achterwand: oprolbaar, aansluitluis met een tunnelzoom voor de sluisstok en voorbereiding voor het bevestigen van peeskoord of magnetische adapter. Zie ook de uitgebreide beschrijving over het bevestigen aan het voertuig!

Picco-stokken: Duurzame stokken (gecoat glasvezel) 12,7 mm, twee telescopische dakstokken.

Opbouw Picco Air: Air-In systeem met een luchtslang diameter van 10 cm, 2 kamers, 3 Air-In afstandhouders om de tentdiepte te verstevigen.

Uitrusting: naden aan de binnenkant gelast, de Picco Air heeft een rondom vast genaaide kuiszeil.

Leveringsomvang: tentdoek, gordijnen, afspanmateriaal, sluisstok, 2 stokken, draagtas, Picco met tentstokken, Picco Air met kuiszeil en met Luchtpomp.



FJORD 30



1

2

3

4

5

| Model | Maten (B x D) in cm | Gewicht in kg | Adviesprijs in € | Speciale prijs in € |
|----------|---------------------|---------------|------------------|---------------------|
| Fjord 30 | 340 x 240 | 14,0 | 690,- | 550,- |

ca.-Packmaat (BxD) 75 x 30 cm

| Opties en aanbevolen accessoires | Gewicht in kg | Prijs in € |
|----------------------------------|---------------|------------|
| Grondzeil* | 1,0 | 50,- |
| Slaaptent 140 x 200 cm | 1,0 | 80,- |
| Luifel 340 x 140 cm | 1,5 | 79,50 |
| Magneetadapterset | 1,0 | 75,- |
| Koordadapterset | 0,5 | 39,- |
| Klapzuigbevestiging (p. st.) | | 45,- |

Andere extra's en nuttige accessoires vindt u vanaf pagina 41.

*Vloer als optie: om op te hangen met ogen en knevels.



Frameschetsen
- Standaarduitvoering

Voor bussen met een goothoogte van 180 – 220 cm

Uitrusting: aan de binnenkant gelaste naden, slikrand aan de buitenkant.

Materiaal: Texolan 30, PU-coating.

Voorwand: uitneembaar en deelbaar met groot folieraam incl. gordijn in de linkerhelft, in de rechterhelft een ingang, die in gesloten toestand een groot ventilatieraam (met externe flap) is.

Zijwanden: linkerwand met ventilatieraam (één helft gaas, de andere helft transparante folie), met stofflap en rits op de helft of geheel afsluitbaar, rechte zijde met oprolbare deur en ingewerkte ventilatieraam.

Achterwand: zijdelings naar links oprolbaar met variabele windbescherming, verbindingssluis met tunnelzoom voor de sluisstok en voorbereiding voor het schuifkoord. Zie ook gedetailleerde beschrijvingen van de bevestigingen aan het voertuig!

Frame: Longlife-frame (ommanteld fiberglas) 12,7 mm, incl. drie telescopeerbare dakspanstokken en sluisstok van staal

Leveringsomvang: tenthuid, gordijnen, afspanmateriaal, stokken, verbindingssluisstok en draagtas.

Onze klassieker onder de bustenten. De omvangrijke basis uitrusting van de Fjord 30 is zeer compleet en met diverse uitbreidingen kunt u het comfort van de tent nog meer vergroten en aan uw wensen aanpassen.

1. Door de ingangen van de fjord te openen kan de tent heerlijk gelucht worden.
2. De optionele luifel zorgt voor schaduw in de tent. Het dak kan achteraf worden gemonteerd.
3. De optionele binnentent kan worden gebruikt als slaap- of opslagplaats.
4. De optionele kuipzeil die wordt bevestigd middels ogen en knevels houdt de condensvorming tegen. En reduceert condenswater.
5. De tent is vrijstaand en kan gebruikt worden als opbergruimte tijdens uw afwezigheid met het voertuig, bijv. voor kampeermeubilair.



ISOLA AIR TURBO

inclusief grondzeil



Het model Isola Air Turbo dankt zijn hoge stabiliteit aan zijn koepelconstructie en de 10 cm dikke luchtslangen. Dankzij het eenkamer-Air-In-systeem is de tent bovendien extreem snel en eenvoudig op te bouwen.

1. waardevol is het gaaspaneel in de ingang van de voorwand. Deze grote ventilatieruimte zorgt samen met de ventilatieramen (gaas / transparante folie) in de zijwanden voor een aangenaam klimaat in de tent
2. De ruimte die de tent naast het voertuig biedt, is onmisbaar als het gaat om bescherming tegen regen of zon!
3. De optionele binnentent kan worden gebruikt als slaap- of opslagplaats.
4. De tent is vrijstaand en kan als handige opbergruimte worden gebruikt tijdens uw afwezigheid met het voertuig, bijv. voor meubels of fietsen.

| Model | Maten (B x D) in cm | Gewicht in kg | Adviesprijs in € | Speciale prijs in € |
|-----------------|---------------------|---------------|------------------|---------------------|
| Isola Air Turbo | 300 x 300 | 16,5 | 785,- | 625,- |

ca.-Packmaat (BxD) 75 x 30 cm

| Opties en aanbevolen accessoires | Gewicht in kg | Prijs in € |
|----------------------------------|---------------|------------|
| Slaaptent Isola Air 140 x 200 cm | 1,0 | 80,- |
| Magneetadapterset | 1,0 | 75,- |
| Koordadapterset | 0,5 | 39,- |
| Klapzuigbevestiging (p. st.) | | 45,- |

Andere extra's en nuttige accessoires vindt u vanaf pagina 41.

Voor bussen met een regengoot van 180 - 220 cm hoog

Materiaal: Texolan 30, PU-coating.

Voorwand: met groot ventilatieraam en externe flap in de linkerhelft, in de rechterhelft een ingang, die in gesloten toestand een groot ventilatieraam (met externe flap) is.

Zijwanden: linkerzijwand met ventilatieraam (één helft gaas, de andere helft transparante folie), met stofflap en ritssluiting op de helft of geheel afsluitbaar, rechterkant met oprolbare deur en ingewerkt ventilatieraam.

Achterwand: in 2 breedten te openen, zijdelings naar links oprolbaar, verbindingssluis met tunnelzoom voor de sluisstok en voorbereiding voor het schuifkoord. Zie ook gedetailleerde beschrijvingen m.b.t. het bevestigen aan het voertuig!

Uitrusting: vast ingenaaid grondzeil, aan de binnenzijde gelaste naden.

Frame: Eenkamer-Air-In-systeem met een luchtslangdiameter van 10 cm, sluisstok.

Leveringsomvang: Tentdoek incl. grondzeil, gordijnen, afspanmateriaal, Luchtpomp en draagtas.

Tip: Bij alle bustenten (behalve Luna Air, Patron Air High HQ en Globus Plus) kunt u kiezen uit vier bevestigingsmogelijkheden. Meer daarover onderaan op pagina 12.



Frameschetsen
- Standaarduitvoering



Scannen, bekijken en opbouwen!
dwt-tenten.nl/isolaair_opbouw instructie



RAPID AIR II

inclusief grondzeil



1

2

3

4

5

| Model | Maten (B x D) in cm | Gewicht in kg | Adviesprijs in € | Speciale prijs in € |
|--------------|---------------------|---------------|------------------|---------------------|
| Rapid Air II | 340 x 240 | 16,0 | 995,- | 795,- |

ca.-Packmaat (BxD) 75 x 30 cm

| Opties en aanbevolen accessoires | Gewicht in kg | Prijs in € |
|---|---------------|------------|
| Slaaptent Rapid Air 140 x 200 cm | 1,0 | 80,- |
| Magneetadapterset | 1,0 | 75,- |
| Koordadapterset | 0,5 | 39,- |
| Klapzuigbevestiging (p. st.) | | 45,- |
| Uitzetstok aluminium (110 – 200 cm, per stuk) | | 22,50 |

Andere extra's en nuttige accessoires vindt u vanaf pagina 41.



Frameschetsen
 - Standaarduitvoering
 - Aanbevolen extra stokken

Voor bussen met regengoothoogte van 180 – 220 cm.

Materiaal: Texolan 30, met PU-coating.

Voorwand: met petluifel; groot raam met transparante folie incl. gordijn in de linker helft, in de rechter helft een entree, die in gesloten toestand een groot ventilatieraam vormt (met afsluitbare buitenflap).

Zijwanden: linker zijwand met ventilatieraam (gaas/transparante folie), met stofflap en ritssluiting tot de helft of compleet afsluitbaar, rechter zijde met oprolbare entree en ingewerkt ventilatieraam (gaas/ transparante folie), met stofflap en ritssluiting tot de helft of compleet afsluitbaar. Entree kan bovendien als luifel worden uitgezet (uitzetstokken optioneel).

Achterwand: in twee breedtes te openen, naar links weg te rollen; verbindingssluis met holle zoom voor de sluisstok en voorbereiding voor inschuiven van een koord. Zie ook gedetailleerde beschrijvingen van de bevestigingen aan het voertuig!

Constructie: Air-In-systeem met een luchtslangdiameter van 10 cm, 3 kamers, 6 Air-In afstandskussens voor de tentdiepte, GFK-stok voor de luifel en sluisstok.

Uitrusting: vast ingenaaid grondzeil, aan binnenzijde gelaste naden.

Leveringsomvang: Tentdoek incl. grondzeil, gordijnen, afspanmateriaal, Lucht-pomp en draagzak.



Op onze website vindt u informatieve video's.

1. Het deurdeel in de voorwand beschikt bovendien over een groot inzetstuk van gaas, dat dient voor ventilatie en insecten op afstand houdt. Samen met de ventilatieramen in de zijwanden ontstaat een goed klimaat binnen in de tent.
2. Het grote inzetstuk van gaas in het deurdeel kan worden afgesloten met een stofflap en een ritssluiting.
3. De standaard 6 stuks Air In-afstandskussens worden met klittenbandsluitingen bevestigd en spannen het dak in de diepte voor meer stabiliteit.
4. De optionele slaaptent biedt ruimte voor twee personen.
5. De tent is vrijstaand en dient tijdens uw afwezigheid als welkome opbergruimte bijv. voor campingmeubels of fietsen. Afsluitbare ramen beschermen tegen nieuwsgierige blikken.



Scannen, bekijken en opbouwen!
dwt-tenten.nl/rapidairii_opbouwstructuur



PEGASUS AIR

inclusief grondzeil

Pegasus Air wordt parallel aan het voertuig opgebouwd en garandeert daardoor een optimaal gebruik van het oppervlak. Pegasus Air is dankzij zijn uitrusting niet alleen een wonder van ruimte, maar ook veelzijdig en flexibel in te richten. Er kunnen 4 slaapplekken worden gegenereerd. En dankzij het Air-In-systeem in een handomdraai opgebouwd.



Op onze website vindt u informatieve video's.

Voor bussen met regengoothoogte van 180 – 220 cm.

Materiaal: Texolan 30, met PU-coating.

Voorwand: twee ventilatieramen (gaas/transparante folie) door een stofflap met ritssluiting afsluitbaar tot de helft of volledig; rechter segment als entree op te rollen, met petluifel.

Zijwanden: rechter zijwand met oprolbare entree en ventilatieraam (gaas/ transparante folie), door een stofflap met ritssluiting afsluitbaar tot de helft of volledig. Entree kan bovendien als luifel worden uitgezet. Extra folieraam incl. gordijn en gevelontluchtingen. Linker zijwand met twee afsluitbare gevelontluchtingen.

Achterwand: een segment oprolbaar; verbindingssluis met holle zoom voor de sluisstok en voorbereiding voor railinvoer. Zie ook gedetailleerde beschrijvingen van de bevestigingen aan het voertuig!

Constructie: Air-In-systeem met een luchtslangdiameter van 10 cm, 3 kamers, 6 Air-In afstandskussens voor de tentbreedte en sluisstok.

Uitrusting: vast ingenaaid grondzeil, aan binnenzijde gelaste naden.

Leveringsomvang: Tentdoek incl. grondzeil, gordijnen, afspanmateriaal, Luchtpomp en draagzak, 2 uitzetstokken, GFK-Stok voor de luifel en sluisverbindingstok

1. De ventilatieramen in de voor- en zijwand zorgen voor een goed klimaat in de tent en houden gelijktijdig muggen op afstand.
2. De permanente gevelontluchting in de linker zijwand zorgt ook bij slecht weer voor de nodige luchtverversing in de tent.
3. De standaard 6 stuks Air In-afstandskussens worden met klittenbandsluitingen bevestigd en spannen het dak in de breedte voor meer stabiliteit.
4. De optionele slaaptentset biedt ruimte voor vier personen. Als u meer opbergruimte in de tent nodig heeft, ziet u overdag af van een slaaptent.
5. De tent is vrijstaand en dient tijdens uw afwezigheid als welkome opbergruimte bijv. voor campingmeubels of fietsen. Afsluitbare ramen beschermen tegen nieuwsgierige blikken.

| Model | Maten (B x D) in cm | Gewicht in kg | Adviesprijs in € | Speciale prijs in € |
|--|---------------------|---------------|------------------|---------------------|
| Pegasus Air | 500 x 300 | 24,0 | 1.120,- | 895,- |
| ca.-Packmaat (B x D): 95 x 35 cm | | | | |
| Opties en aanbevolen accessoires | | | Gewicht in kg | Prijs in € |
| slaaptentset Pegasus Air 140 x 210 (2 stuks) | | | 3,0 | 119,50 |
| Magneetadapterset | | | 1,0 | 75,- |
| Koordadapterset | | | 0,5 | 39,- |
| Klapzuigbevestiging (p. st.) | | | | 45,- |
| Andere extra's en nuttige accessoires vindt u vanaf pagina 41. | | | | |



Frameschetsen
- Standaarduitvoering



Scannen, bekijken en opbouwen!
dwt-tenten.nl/pegasusair_opbouw instructie



3



4



5



RODEO AIR

Rodeo Air maakt indruk met zijn functionaliteit en meerdere uitvoeringen zoals b.v. een extra diepe verbindingssluis met twee deuren. De petluifel beschermt de voorwand, tal van gaasinzetstukken zorgen voor een goede ventilatie in de tent.



Op onze website vindt u informatieve video's.

Voor bussen met regengoothoogte van 180 tot 220 cm

Materiaal : Texolan 30, met PU-coating

Voorwand: met petluifel, groot raam met transparante folie incl. gordijnen in de linker helft, in de rechter helft een ingang deur die in gesloten toestand een groot ventilatieraam vormt (met afsluitbare buitenflap)

Zijwanden: met ventilatieraam (gaas/transparante folie) met transparant afsluitbare flap en gordijnen. Beide zijwanden zijn naar boven oprolbaar of omvormbaar in zonneluifel (2 uitzetstokken bijgeleverd)

Achterwand/sluis : achterwand oprolbaar op zijkant tot het midden of volledig afneembaar, verbinding aan het voertuig met een extra diepe sluis voorzien met deur de zijkanten. De sluis is voorzien met een holle zoom voor de sluisstok en voorbereiding voor koord- en magneetadapter. Zie ook gedetailleerde beschrijvingen van bevestigingen aan het voertuig!

Constructie: Air In systeem met luchtslang diameter van 10 cm, 2 luchtkamers, 3 afstandskussens Air In voor de diepte van de tent, GFK-stok voor de petluifel en sluisstok.

Uitrusting: aan binnenzijde gelaste naden.

Leveringsomvang: tentdoek, gordijnen, 2 uitzetstokken, GFK-stok voor voordak, sluisstok, afspanmateriaal, pomp met dubbele werking en draagzak.

| Model | Maten (B x D) in cm | Gewicht in kg | Adviesprijs in € | Speciale prijs in € |
|--|------------------------|------------------|---------------------|------------------------|
| Rodeo Air ca.-Packmaat (BxD) 75 x 35 cm | 320 x 200 + 100 | 20 | 870,- | 695,- |
| Opties en aanbevolen accessoires | | Gewicht in kg | Prijs in € | |
| Grondzeil (2-delig)* | | | 45,- | |
| Magneetadapterset | | 1,0 | 75,- | |
| Koordadapterset | | 0,5 | 39,- | |
| Klapzuigbevestiging (p. st.) | | | 45,- | |
| Andere extra's en nuttige accessoires vindt u vanaf pagina 41! | | | | |

*grondzeil in 2 delen (optie)

1. Flexibel! Het verluchttingsraam op de rechter zijwand is naar boven oprolbaar en omvormbaar in zonneluifel. Indien nodig, kan de linker zijwand ook als zonneluifel gebruikt worden. Het grondzeil is in optie.
2. Met de 5 deuren open, wordt de voortent een luchtige zonneluifel.
3. De ingang deur op de voorwand is met een groot ventilatieraam voorzien. Het grote inzetstuk van gaas gecombineerd met de ventilatieramen op de zijwanden biedt een aangenaam klimaat onder de tent.
4. Veel licht! Die zorgt voor een aangename, luchtige sfeer in de tent. 3 standaard Air In afstandskussens te bevestigen met klittenband om de diepte van het dak op te spannen brengen meer stabiliteit aan de tent. Het grondzeil is in optie.
5. Het grondzeil in 2 delen (tent en sluis) is in optie. Dankzij het grondzeil is het mogelijk om de vorming van condens te verminderen onder de tent.
6. Transparante afsluitbare venster met gordijnen, beschermt tegen nieuwsgierige blikken. Een welkom ruimte voor b.v. meubels of fietsen.



Frameschetsen

- Standaarduitvoering
- Aanbevolen extra stokken



2



3



4



5



6



Patron Air HQ aan een kampeerbus



1. Patron Air high aan een camperbus

PATRON AIR HQ/HIGH HQ

Is kwaliteit, design en uitrusting belangrijk voor u? De Patron Air HQ-model in zijn verschillende maten biedt een innovatief luchtslang-systeem en een optimaal aantal overtuigende details. De hoge functionaliteit staat garant voor plezier en plezier en verzekert u van het voordeel dat u wenst tijdens uw vakantie. Binnen een paar minuten opgezet, zal Patron Air uw loyale en betrouwbare metgezel zijn, ongeacht of u reist in een kampeer-, camperbus of semi-integraal camper.



Op onze website vindt u informatieve video's.



2 Patron Air High HQ aan een semi-integraal camper

Patron Air HQ voor bussen met een goothoogte van ca. 180–220 cm.
Patron Air High HQ voor voertuigen met een deurhoogte van ca. 235 cm en een totale hoogte van ca. 300 cm.

Materiaal: Texolan 150 HQ (hoge kwaliteit), PU-gecoat.

Voorwand: Drie doorzichtige folieramen inclusief gordijnen, doorzichtig folievenster in het midden dat kan worden opgerold als ingang of te openen als luifel (stokken optioneel), daaronder ook een volledig oprolbare gaaspaneel die kan worden afgesloten met een ritssluiting.

Zijwanden: Beide zijwanden met ventilatieramen (½ gaas, ½ transparante folie) en afsluitbaar met klep; daaronder een volledig oprolbaar gaaspaneel die afsluitbaar is met een ritssluiting. Beide ventilatieramen met afsluitbare kleppen zijn ook oprolbaar als entree of te openen als luifel (stokken optioneel). Daarnaast een deur die aan de achterzijde opgerold kan worden.

Achterwand: In twee breedtes te openen, naar links oprolbaar;

Patron Air HQ: Verbindingslus met buistunnel voor de sluisstok en voorbereiding voor het monteren van een magneet of koordadapterset.

Patron Air High HQ: Verbindingslus; tunnel voor het inbrengen van een pees zodat een magneet of peesadapterset kan worden bevestigd. Daarnaast klittenband die om de dragers van het voertuig gemonteerd kunnen worden.

Constructie: Air-In-System met een luchtslang unit van 10 cm, 3 kamers, 6 air-in adapters voor de tentdiepte.

Kenmerken: stevig ingenaaide bodem, gelaste naden aan de binnenkant.

Leveringsomvang: tenthuid inclusief tentbodem, gordijnen, verankeringmateriaal, Luchtpomp en draagtas, glasfiber stok voor de luifel en stalen sluisstang (alleen bij Patron Air HQ).

| Model | Maten (B x D) in cm | Gewicht in kg | Adviesprijs in € | Speciale prijs in € |
|-------------------------|---------------------|---------------|------------------|---------------------|
| Patron Air HQ | 340 x 240 + 60 | 24,0 | 1.245,- | 995,- |
| Patron Air High HQ - S* | 340 x 240 + 60 | 25,5 | 1.595,- | 1.275,- |
| Patron Air High HQ - F* | 340 x 240 + 60 | 25,5 | 1.595,- | 1.275,- |

*S = schuifdeur, F = vleugeldeur

Patron Air HQ: ca. pakmaat in cm (B x D) 95 x 35 | Patron Air High HQ: ca. pakmaat in cm (B x D) 95 x 40

| Opties en aanbevolen accessoires | Gewicht in kg | Prijs in € |
|--|---------------|------------|
| Slaaptent Patron Air HQ/High HQ 140 x 200 cm | 3,0 | 80,- |
| Magneetadapterset | 1,0 | 75,- |
| Railadapterset | 0,5 | 39,- |
| Klapzuiger (per stuk) | | 45,- |
| Opzetstok aluminium (110 – 200 cm, per stuk) | | 22,50 |

Andere extra's en nuttige accessoires vindt u vanaf pagina 41!

- In elke zijwand zit een weglbare ingang. Daarnaast zijn de zijwanden als groot ventilatie venster te gebruiken.
- De raamsegmenten kunnen worden opgerold of worden gebruikt als schaduwluifel. De staanders zijn optioneel verkrijgbaar.
- De tent is vrijstaand en dient tijdens uw afwezigheid als welkome opbergruimte bijv. voor campingmeubels of fietsen. Afsluitbare ramen beschermen tegen nieuwsgierige blikken.
- De ingang in de voorwand beschikt bovendien over een inzetstuk van gaas, dat dient voor ventilatie en muggen op afstand houdt.
- De standaard Air-In-afstandskussens worden met klittenbandsluitingen bevestigd en spannen het dak in de diepte voor meer stabiliteit.
- Het grondzeil is ingenaaid en biedt alle comfort: weinig vuil, weinig insecten, weinig condenswater.
- De optionele slaaptent creëert extra slaappleatsen of kan worden gebruikt als opbergruimte voor campingbenodigdheden.



Frameschetsen
 - Standaarduitvoering
 - Aanbevolen extra stokken



3



4



5



6



7



FORTUNA AIR

Het moderne Air In model maakt een snelle installatie mogelijk. Licht van gewicht en klein pakformaat maken Fortuna Air bijzonder. De Air In afstandskussens of de spanstok in Alu brengen meer stabiliteit aan het dan van de tent.



Op onze website vindt u informatieve video's.

Dakintrek : ca 270 cm

Aanbrenghoogte: ca 240-255 cm

Materiaal: Texolan 30, PU – coating

Dak: met pees 7 mm (voor de caravans) en pees 6 mm (voor de casset-teluilfel).

Algemene uitrusting: aan binnenzijde gelaste naden.

Voorwand: transparant venster met gordijnen oprolbaar naar omhoog als deur, of omvormbaar in zonneluifel. Met een hordeur oprolbaar naar boven afsluitbaar met ritsen, beschermt tegen insecten.

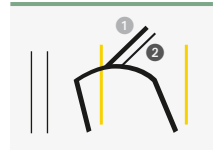
Zijwanden: beide zijwanden met 1 groot en 1 klein transparant venster met gordijnen en een deur zijdelings oprolbaar. Deur met hordeur afsluitbaar met ritsen, beschermt tegen insecten. Op beide zijkanten een hoge verluchting met een kap. Zelfs met slecht weer krijgen wij een permanente verluchting.

Constructie: Air In Systeem met luchtslang diameter 10 cm, 1 luchtkamer en 1 afstandskussen om het dak op te spannen. Het is mogelijk om de Air In afstandskussen te vervangen door een stok in Alu. De hoogte van de voortent is regelbaar dankzij adapters (bijgeleverd) onder de voeten.

Leveringsomvang: tent en gordijnen, 2 uitzetstokken, opspanstok alu, afspanmateriaal, 2 adapters voor de voeten, pomp dubbele actie en draagzak.

1. De ingangdeur op de voorkant is naar omhoog oprolbaar, de deuren van de zijwanden zijn zijdelings oprolbaar. Bovenop is er altijd een hordeur met ritsen, dat beschermt tegen insecten.
2. De ingangdeur op de voorwand is naar omhoog oprolbaar of omvormbaar in zonneluifel. Er is ook een hordeur oprol- en afsluitbaar.
3. Transparante afsluitbare venster met gordijnen, beschermt tegen nieuwsgierige blikken.
4. De spanstok in Alu spant het doek van het dak en verhoogt de stabiliteit van de tent. Zo blijft de beweging vrij van de schuifdeur op campers.
5. De staldeur effect op beide zijwanden brengt een ideale verluchting onder de tent. Er zijn ook oprolbare hordeuren. De hoogte verluchtingen zorgen op een frisse lucht onder de tent.

| Model | Maten (B x D) in cm | Gewicht in kg | Adviesprijs in € | Speciale prijs in € |
|--|------------------------|------------------|---------------------|---------------------------|
| Fortuna Air | 300x280 | 14 | 910,- | 725,- |
| Opties en aanbevolen accessoires | | | Gewicht in kg | Prijs in € |
| Speciale aandrukstok aluminium (per stuk) | | | | 29,50 |
| Schuimrubberstrook (per stuk) | | | | 22,50 |
| Luchtkussen Air-In (per stuk) | | | | 55,- |
| Tochtstrook (tube) (zie pagina 43) | | | | |
| Andere extra's en nuttige accessoires vindt u vanaf pagina 41! | | | | |



Frameschetsen
 – Standaarduitvoering
 ① Air In afstandskussen
 ② Alu spanstok
 – Aanbevolen extra stokken



2



3



4



5



GLOBUS PLUS

Afgebeeld maat 3

Globus Plus, onze klassieker onder de vrijstaande campertenten, is al jaren een echte hit, of het nu als wintertent of als lichte reistent is. Zeer comfortabel dankzij het flexibele en veelzijdige ontwerp. Standaard leverbaar in drie maten.



1



2

Voor campers met een hoogte van ca. 250 - 300cm en een deuropeningshoogte tot ca. 275cm.

Materiaal: Het dak en de zijwanden van maat 1 zijn gemaakt van het hoogwaardige dubbelzijdig gecoate Pvc doek, dit doek wordt extra versterkt middels een polyesterweefsel. Maat 2 en 3 zijn gemaakt van duurzame trailtex-TOP doek, dit doek is aan de buitenzijde gecoat en afwasbaar. Het trailtex doek heeft een licht uiterlijk en is kleurrecht.

Voor-/zijwanden:

- De wanden staan loodrecht naar beneden, dus optimaal gebruik van de ruimte in de tent.
- Bij maat 1 kan alleen de voorwand uit één stuk worden verwijderd en tot veranda worden neergeklapt. In elke zijwand zit een toegangsdeur met een gebogen ritssluiting, de deuren zijn als staldeur te gebruiken.
- Bij maat 2 en 3 heeft de tent 4 wandsegmenten, alle wandsegmenten zijn uitritsbaar en onderling uitwisselbaar. De deursegmenten zijn voorzien van ventilatiegaas en folie deze kunnen worden afgesloten middels een raamklep met ritssluiting.
- De wandsegmenten zijn voorzien van horizontale tunnels ter behoeve van stormstokken.

Achterwand: Maat 1 kan worden opgerold; Maten 2 en 3 zijn deelbaar en kunnen afzonderlijk worden opgerold.

Frame: Maat 1 is voorzien van een stalen frame 25 x 1 mm; Maat 2 en 3 met een aluminium frame 28x1/25x1,2 mm. Voor maat 2 raden we twee extra daksteunen en vier extra orkaansteunen aan.

Leveringsomvang: Tentdoek, frame, gordijnen, afspanmateriaal, opbergzak.

1. Bij maat 2 en 3 zijn de wandsegmenten in de voor- en zijwanden onderling uitwisselbaar. U kunt het raam en de ingangen naar eigen wens indelen!
2. Veel licht! Hierdoor ontstaat er in de tent een aangename atmosfeer.
3. Fig. Toont maat 2. Flexibel, de ingang in de voorwand bevindt zich rechts van het midden.
4. De voorwand, zijwand en achterwand zijn opgerold, zo creëert u een hoek die beschutting biedt.
5. Maat 1 Kan het hele jaar door als tent worden gebruikt en is ook de juiste vakantie-partner in de winter.
6. De flexibele en variabele verbindingssluis op de achterwand van de tent maakt een geoptimaliseerde positionering mogelijk en compenseert de hoogteverschillen en bepaalde afstanden tot het voertuig. De horizontale kap als onderdeel van de verbindingssluis kan je naar wens op het voertuig of op de andere voertuigzijde afspannen en bevestigen.

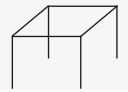
| Model | Maten (B x D) in cm | Gewicht in kg | Prijs in € |
|---------|---------------------|---------------|------------|
| 1 | 180 x 180 | 33,0 | 1.070,- |
| 2 (Alu) | 320 x 225 | 34,0 | 2.005,- |
| 3 (Alu) | 400 x 225 | 36,0 | 2.220,- |

ca.-Packmaat in cm (B x H x D) 115 x 30

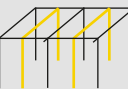
| Opties en aanbevolen accessoires | Prijs in € |
|---|------------|
| Dakstok Aluminium 28 x 1 mm, 170 – 280 cm | 30,- |
| Stormstok Alu 25 x 1 mm (tot 260 cm) | 31,- |
| Stormstok Alu 25 x 1 mm (tot 300 cm) | 34,- |
| Stormband plus (1 paar) | 48,- |
| Stormband XL (1 paar) | 55,- |

Andere extra's en nuttige accessoires vindt u vanaf pagina 41.

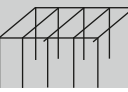
Maat 1



Maat 2



Maat 3



Frameschetsen

- Standaarduitvoering
- Aanbevolen extra stokken



3



4



5



6



LUNA AIR

inclusief grondzeil

Het betrouwbare Air-In-systeem bespaart u veel tijd bij het opbouwen, als het echt snel moet gaan. Een ideale begeleider voor bussen en campers.

1. De deur in de zijwand wordt omhoog gerold. Daarachter bevindt zich een inzetstuk van gaas, dat dient voor ventilatie en muggen op afstand houdt.
2. De optionele slaaptent kan ook worden gebruikt voor het opbergen van campingbenodigdheden.
3. Comfortabel instappen vanuit de tent in de camper.
4. De tent is vrijstaand. Compleet gesloten. Tijdens uw afwezigheid een welkome opbergruimte voor bijvoorbeeld fietsen.



| Maat | Maten (B x D) in cm | Gewicht in kg | Adviesprijs in € | Speciale prijs in € |
|------|---------------------|---------------|------------------|---------------------|
| 1 | 350 x 250 | 16,0 | 875,- | 699,- |

ca.-Packmaat in cm (B x D): 80 x 30

| Opties en aanbevolen accessoires | Gewicht in kg | Prijs in € |
|----------------------------------|---------------|------------|
| Slaaptent Luna Air 140 x 200 cm | 1,0 | 74,- |

Andere extra's en nuttige accessoires vindt u vanaf pagina 41.



Frameschetsen - Standaarduitvoering

Aanbrenghoogte: ca. 180 – 250 cm totale hoogte, bovenkant deur ca. 210 cm

Materiaal: Texolan 30, met PU-coating.

Voorwand: met ronde boogdeur; entree zijdelings weg te rollen, met raam met transparante folie en gordijn.

Zijwanden: rechter zijwand met oprolbare entree en ventilatieraam, waaronder een volledig inzetstuk van gaas dat voor een goede ventilatie zorgt. Linker zijwand met raam (gaas/folie) met afsluitbare flap door ritsluiting, tot de helft of volledig afsluitbaar.

Achterwand: in twee breedtes zijdelings te openen; verbindingssluis en overgooistuk, holle zoom voor het inschuiven van een keder, zodat een magneetadapter of koordadapterset kan worden bevestigd. Met aangenaamde klittenbanden, die geschikt zijn voor het oprollen van het overgooistuk of voor de bevestiging.

Constructie: Air-In-systeem met een luchtslangdiameter van 8 cm, 3 kamers en dakspanstokken.

Uitrusting: vast ingenaaid grondzeil, aan binnenzijde gelaste naden.

Leveringsomvang: Tentdoek incl. grondzeil, dakspanstokken, afspanmateriaal, Luchtpomp, draagzak.



Scannen, bekijken en opbouwen!
dwt-tenten.nl/lunaair_opbouwstructie

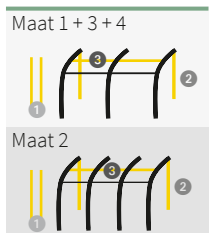


SPEED AIR/HIGH



Cas. luifel of voortent? Waarom niet allebei? Speed Air is meer dan alleen een alternatief. Een professionele ruimte met alle voordelen van een voortent, in enkele minuten opgebouwd.

1. Een raamsegment kan worden opgerold of bij zonnig weer als luifel worden uitgezet om schaduw te creëren. De uitzetstokken zijn optioneel verkrijgbaar.
2. Een welkome opbergruimte tijdens uw afwezigheid, bijvoorbeeld voor campingmeubels. Afsluitbare ramen beschermen tegen nieuwsgierige blikken.
3. Veel lichtinval! Zo ontstaat in de tent een aangename en luchtige atmosfeer. De optionele afstandskussenset wordt met klittenbandsluitingen bevestigd en spant het dak in de breedte voor meer stabiliteit.
4. Afsluitbare en uitklapbare ventilatiekappen boven de ramen zorgen voor een goede ventilatie in de tent.
5. Standaard uitgerust met twee daktentkorden, passend voor een verbinding met caravan of camper.



Frameschetsen
 - Standaarduitvoering
 - Aanbevolen extra uitrusting

| Maat | Maten (B x D) in cm | voor aanbouw-hoogte in cm | Gewicht in kg | Adviesprijs in € | Speciale prijs in € |
|--------|---------------------|---------------------------|---------------|------------------|---------------------|
| 1 | 260 x 240 | 235 - 250 | 13,0 | 825,- | 660,- |
| 2 | 375 x 240 | 235 - 250 | 15,0 | 1.020,- | 815,- |
| 3 High | 260 x 240 | 250 - 265 | 17,0 | 935,- | 745,- |
| 4 High | 320 x 240 | 265 - 280 | 19,0 | 975,- | 780,- |

| Opties en aanbevolen accessoires | Prijs in € |
|---|------------|
| ① Speciale aandrukstok aluminium voor maat 1 + 2 (per stuk) | 29,50 |
| ① Speciale aandrukstok aluminium voor maat 3 High + 4 High (per stuk) | 32,50 |
| ② Schuimrubberstrook (per stuk) | 22,50 |
| ② Luchtkussen Air-In (per stuk, voor montage aan cas. luifel) | 55,- |
| ③ Afstandskussenset voor stabiliseren van het dak voor maat 1, 3 High, 4 High | 75,- |
| ③ Afstandskussenset voor stabiliseren van het dak voor maat 2 | 105,- |
| Afstandskussens (set van 3) voor maat 1, 3 High en 4 High | 35,- |
| Afstandskussens (set van 4) voor maat 2 | 45,- |
| Uitzetstok aluminium (110 - 200 cm, per stuk) | 22,50 |

Andere extra's en nuttige accessoires vindt u vanaf pagina 41.

Materiaal: Texolan 30, met PU-coating

Dak: uitgerust met tentkoordrail van 7 mm en 6 mm.

Voorwand: alle maten beschikken over een voorwandelement dat opgerold kan worden of als luifel kan worden uitgezet (uitzetstokken optioneel). Voorwandraam met gordijn, boven het raam inzetstukken van gaas met afsluitbare ventilatiekappen. Bij regen biedt deze ventilatiekap bescherming en zorgt voor een continue ventilatie in de tent.

Zijwanden: met gaas-/folieraam inclusief gordijn. Gaas met folieflap door ritssluiting afsluitbaar. Naar zijkant wegrolbare deur, staldeureffect; de ritssluitingen zijn afgedekt.

Constructie: Air-In-systeem met een luchtslangdiameter van 10 cm, maat 1, 3 High + 4 High met 3 kamers en maat 2 met 4 kamers; dakstok van 19/16 mm aluminium.

Algemene uitrusting: aan buitenzijde af te spannen, gelaste naden, mogelijkheden voor afspannen bij stormachtig weer.

Leveringsomvang: Tenthuid met Air-in systeem inclusief gordijnen, dakstok, afspanmateriaal, Luchtpomp en draagzak.



20%

SPACE AIR HQ

De voordelen van ons model Space Air HQ blijken, als uw cas. luifel op de grenzen van zijn mogelijkheden stuit. Deze voortent is niet alleen een alternatief, maar biedt ook gewoon meer – meer ruimte, meer stabiliteit, meer uitrusting en natuurlijk meer nut en plezier.



1



2



Op onze website vindt u informatieve video's.

Materiaal: van Texolan 150 HQ (High Quality), met PU-coating

Dak: uitgerust met rail van 7 mm en 6 mm

Voorwand: Alle maten hebben een gaasraam met gordijn en een folieflap die kan worden afgesloten met een rits. De folieflap van het gaasraam kan ook als ventilatiekap worden gebruikt. Bij regenachtig weer biedt deze ventilatiekap bescherming en zorgt voor permanente ventilatie in de tent. Daarnaast een helder folieraam met gordijnen voor maat 260 M + L en 320 L + XL; twee heldere raamvensters met gordijnen bij maat 375 M + L + XL en 445 M. Alle segmenten kunnen worden opgerold of als zonnedak worden gebruikt (staande stokken optioneel).

Zijwanden: met gaas-/folieraam inclusief gordijn. Gaas met folieflap door ritsluiting afsluitbaar. Naar zijkant wegrolbare deur, staldeureffect; de ritsluitingen zijn afgedekt.

Constructie: Air-In-systeem met een luchtslangdiameter van 10 cm, maat 260 M + L en 320 L + XL met 3 kamers, maat 375 M + L + XL en 445 M met 4 kamers, extra afstandskussens in het dak voor het verstevigen van het dakoppervlak, dakstok van 19/16 mm aluminium.

Algemene uitrusting: buiten af te spannen, gelaste naden, mogelijkheden voor afspannen bij stormachtig weer.

Leveringsomvang: Tenthuid met Air-in systeem inclusief gordijnen, een set met afstandskussens, dakstok, afspanmateriaal, Luchtpomp en draagzak.

1. Space Air HQ aan een camperbus. Verschillende aanbouwhoogtes vereisen verschillende tentmaten (zie maattabel). Afhankelijk van hoe u de tent aan de luifel en aan uw kampeerbus plaatst kan er een luchtslang van het Air-in systeem boven de schuifdeur zitten. Voor een onbeperkt gebruik

moet de afstand tussen de onderkant van de luifelkast en de bovenkant van de deur niet minder dan 15 cm bedragen.

2. De raamsegmenten kunnen worden opgerold of bij zonnig weer als luifel worden uitgeklaapt. De opzetstangen a.u.b. los bestellen.

3. De set met afstandskussens wordt met klittenbandsluitingen bevestigd en spant het dak in de breedte voor meer stabiliteit.
4. Het luchtkussen wordt met klittenbandsluiting aan de zijwand bevestigd en stabiliseert de wand tegen wind.
5. Bij montage aan het zonnescherm (wandmontage) is de set met afstandskussens

vereist. De afstandskussens worden met klittenbandsluiting bevestigd en sluiten de opening tussen de Air-In luchtslang en de wand van de camper of bus.

6. De optionele set met afstandskussens wordt met klittenbandsluitingen onder het raam in de voorwand bevestigd en zorgt voor nog meer stabiliteit.



3



4



5



6

| Maat | Maten (B x D) in cm | Gewicht in kg (ca.) | Adviesprijs in € | Speciale prijs in € | Adviesprijs in € | Speciale prijs in € | Adviesprijs in € | Speciale prijs in € |
|------|---------------------|---------------------|--------------------------------|---------------------|--------------------------------|---------------------|---------------------------------|---------------------|
| | | | Aanbouwhoogte M (235 – 250 cm) | | Aanbouwhoogte L (250 – 265 cm) | | Aanbouwhoogte XL (265 – 280 cm) | |
| 260 | 260x280 | 18,0 | 1.210,- | 965,- | 1.260,- | 1.005,- | --- | --- |
| 320 | 320x280 | 21,0 | --- | --- | 1.295,- | 1.035,- | 1.340,- | 1.070,- |
| 375 | 375x280 | 23,0 | 1.420,- | 1.135,- | 1.445,- | 1.155,- | 1.465,- | 1.170,- |
| 445 | 445x280 | 25,0 | 1.565,- | 1.250,- | --- | --- | --- | --- |

ca. pakmaat in cm (B x D) 80x30

Opties en aanbevolen accessoires

| | Prijs in € |
|---|------------|
| 1 Speciale aandrukstok aluminium voor aanbouwhoogte M | 29,50 |
| 1 Speciale aandrukstok aluminium voor aanbouwhoogte L + XL | 32,50 |
| 2 Schuimrubberstrook (per stuk) | 22,50 |
| 2 Luchtkussens Air-In (per stuk, voor montage aan cas. luifel) | 55,- |
| 3 Set afstandskussens voor maat 260 + 320 | 75,- |
| 3 Set afstandskussens voor maat 375 + 445 | 105,- |
| Afstandskussens (set van 3, voor montage aan cas. luifel) voor maat 260 + 320 | 35,- |
| Afstandskussens (set van 4, voor montage aan cas. luifel) voor maat 375 + 445 | 45,- |
| Binnenhemel voor maat 260 + 320 | 45,- |
| Binnenhemel voor maat 375 + 445 | 55,- |
| Uitzetstok aluminium 25 x 1 mm (110 – 200 cm, per stuk) | 22,50 |

Andere extra's en nuttige accessoires vindt u vanaf pagina 41.

Maat 260 + 320



Maat 375 + 445



Frameschetsen

- Standaarduitvoering
- Aanbevolen extra uitrusting



Scannen, bekijken en opbouwen!
dwt-tenten.nl/
spaceair_opbouwstructie



LUIFELTENTEN

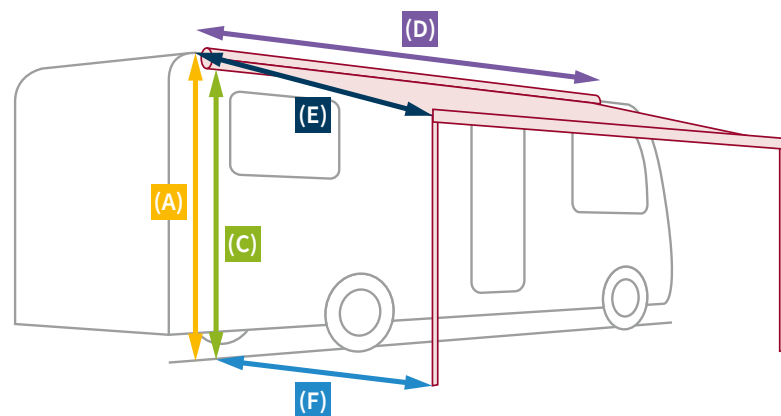
Luifels maken tegenwoordig vaak deel uit van de basisuitrusting van een camper en kunnen in een paar simpele stappen voor heerlijke schaduw zorgen. Maar vaak is het de wens van de kampeerder om deze luifel uit te breiden met extra wanddelen om de zonwering uit te breiden of om de luifel geleidelijk om te toveren tot een voortent voor extra beschutting en comfort.

Zodat we alles goed begrijpen!

Nieuw bij Dwt is een compleet assortiment aanbouwdelen voor cassetteluifels. Of het nu gaat om extra zonwering, weerbescherming of een complete voortent, de wanden kunnen geheel naar wens worden samengesteld.

De wanddelen zijn met een paar simpele stappen te monteren en zorgen binnen enkele minuten voor het gewenste voordeel en bescherming. De aanbouwdelen kunnen de stabiliteit van de luifel vergroten. Maak de keuze tussen een luifeltent of een klassieke luifel.

Om samen de juiste woorden en termen te vinden, leggen we uit wat we bedoelen met de volgende begrippen:



- (A) Voertuighoogte
- (C) Installatiehoogte luifel
- (D) Luifel lengte
- (E) Luifel diepte
- (F) Horizontale diepte

(A) Voertuighoogte:

De voertuighoogte omvat doorgaans alle verhogingen op het voertuig dak en beschrijft dus de maximale hoogte van het voertuig. De maat van de voertuighoogte is niet relevant voor het bepalen van de maat van de aanbouwdelen; de wanddelen worden alleen aan de luifel bevestigd.

(B) Type luifel montage:

Als de luifel aan de voertuigwand wordt gemonteerd, spreken we van een zijwandmontage. Als de luifel op het voertuig dak zit, is het een dak montage. Dit onderscheid is belangrijk omdat het de maat van de zijwanddelen beïnvloedt.



(C) Installatiehoogte luifel:

Als we het hebben over de opbouwhoogte van de luifel, bedoelen we de afmeting vanaf de grond tot de onderkant van uw luifelkast (zijwandmontage). Bij dak montages is dit de afmeting vanaf de grond tot de onderkant van het voorprofiel van de luifel. Wij raden u aan om de camper voor het meten optimaal en waterpas uit te lijnen.

(D) Luifel lengte:

De luifelfabrikanten bieden hun luifels in verschillende lengtes aan. De lengteaanduiding is vaak gebaseerd op de volledige lengte van de luifel in gesloten toestand. De maatvoering van het luifeldoek is verschillend en is niet relevant voor het bepalen van de maatvoering van de voorwanddelen of voorwandmodules die wij aanbieden.

(E) Luifel diepte:

Het luifeldoek geeft theoretisch de maximale uitval van de luifel aan. Vaak beperken het ontwerp en de lengte van de scharnierende armen echter de diepte van de uitval. Om ervoor te zorgen dat het luifeldoek een optimale spanning heeft, is het aan te raden om de luifel niet te ver uit te draaien. Bij het ontwerp van de luifelaanbouwdelen laten we ons leiden door de optimale doekspanning.

(F) Horizontale diepte:

Deze verschilt van de uitval diepte en wordt horizontaal gemeten vanaf de caravanwand tot aan de staander van de luifel.

Houdt er rekening mee dat:

De werkelijke afmetingen van de aanbouwdelen afwijken van de maataanduidingen van de luifelfabrikant. Om het voor u eenvoudig te houden nemen wij de definities van de luifelfabrikant over.



IT'S HOLIDAY

Dat is het motto. Verander uw luifel in slechts enkele stappen in een comfortabele luifelvoortent. De doordachte constructie en het overtuigende concept maken uw vrije tijd en verblijf aangenaam. De lichtheid van het materiaal en het ontwerp van de wanden zijn afgestemd op rondtrekkende kampeers. De wanden inspireren zowel nieuwkomers als experts. Combineer eventueel de zijwand en de voorwand met uitbreidingssegmenten om uw eigen luifeltent te creëren!



Op onze website vindt u informatieve video's.



1



2 It's Holiday getoond op een camperbus

Geschikt voor de luifelmodellen van Thule/ Omnistor (serie 5, serie 6, serie 8 en serie 9) en Dometic (series PW 1100, 1500 en PR 2000, 2500).

Indeling:

- Het basiselement voorwand heeft een groot panoramavenster en een oprolbaar toegangsdeursegment. Het panoramavenster kan worden omgebouwd tot één open veranda (foto 1). De toegangsdeur kan optioneel aan de rechterkant of aan de linkerkant van het raam worden geplaatst (Afb. 3).
- Het basiselement kan door middel van ritssluitingen met de uitbreidingssegmenten op de gewenste maat (lengte = luifelaanduiding) worden aangepast.
- De voorwanddelen worden middels een pees door de lijst van de cassetteluifel getrokken.
- De voorwand is voorzien van stormbandadapters voor het bevestigen van stormbanden (optie) (Beeld 5).
- De zijwanden worden tussen de luifelkast en het voorprofiel gespannen met behulp van een spanstang. De zijwanden worden middels clips inclusief schuurbescherming aan het luifeldoek bevestigd (Beeld 6).
- De zijwanden hebben een ritssluiting waarmee de toegangsdeur naar de zijkant kan worden geopend en opgerold of via welke de zijwand vanuit het voertuig kan worden geopend om gemakkelijk toegang te krijgen tot servicekleppen etc (Beeld 4).
- De zijpanelen zijn afritsbaar door middel van een ritssluiting.

- Grote ventilatieramen (mesh) in de zijwanden kunnen worden afgesloten met een folieflap d.m.v. een ritssluiting. De raamflap kan ook als afdichting van de ventilatie dienden zodat het niet inregent maar ter gelijktijd toch kan ventileren. Dit betekent dat een weerbestendige ventilatie op elk moment mogelijk is.
- De zijwanden zijn standaard voorzien van schuimkussens (behalve de maat L-Vans). De schuimkussens zorgen voor een goede aansluiting op het voertuig.
- De zijwand van L-Vans voor gesloten voertuigen (Fiat Ducato, VW Crafter) heeft een geoptimaliseerde snit en een aandrukband aan de voertuigzijde (de optionele aandrukstang kan bij deze zijwand niet gebruikt worden).
- De voor- en zijwanden zijn te verbinden met ritsen (Beeld 5).
- De wanden kunnen aan de binnen- of buitenkant worden afgespannen.

Materiaal: lichte, ademende trailtex-stof (polyesterweefsel aan de buitenkant gecoat). Verhoogde sokkel (spatscherm) van polyesterweefsel met PVC-coating aan beide zijden. Afwasbaar.

Stangen: elke zijwand is voorzien van een stalen spanstang (25x1 mm) voor bevestiging (ophanging).

Leveringsomvang: wanddeel met afspanmateriaal, zijwanden met spanstang, schuimkussens (niet bij de zijwanden voor de L-Vans); Gordijnen voor de voorwand zijn optioneel te bestellen.

| Zijwanden (1 paar incl. spanstang) | | |
|---------------------------------------|------------|---------------------|
| Montage hoogte (Onderkant luifelkast) | Art. nr. | Prijs in € (1 paar) |
| Zijwand-luifel | | |
| M (220 – 240 cm) | 165012400 | 750,- |
| L (240 – 260 cm) | 165012600 | 760,- |
| XL (260 – 280 cm) | 165012800 | 775,- |
| Dak-luifel | | |
| L-Vans (230 – 250 cm) | 1650125510 | 785,- |
| L (240 – 260 cm) | 1650126010 | 760,- |
| XL (260 – 280 cm) | 1650128010 | 775,- |

| Voorwand voor zijwand- en dakluifels | | | |
|--------------------------------------|----------------|----------|------------|
| Breedte | Voorwandhoogte | Art. nr. | Prijs in € |
| 100 cm (Vensterpaneel) | 190 – 210 cm | 16501100 | 165,- |
| 300 cm | 190 – 210 cm | 16501300 | 395,- |
| 400 cm | 190 – 210 cm | 16501400 | 470,- |
| Verbreiding 25 cm | 190 – 210 cm | 16501025 | 60,- |
| Verbreiding 50 cm | 190 – 210 cm | 16501050 | 75,- |
| Adapter-Set "Dometic" | | 16501005 | 45,- |

| Opties en aanbevolen accessoires | Art. nr. | Prijs in € |
|--|----------|------------|
| Gordijnen set voor voorwand 300 | 880303 | 35,- |
| Gordijnen set voor voorwand 400 | 880304 | 45,- |
| Schuimkussens (1 stuk) voor zijwand L-Vans | 188073 | 22,50 |
| Aandrukstang (staal 22x1mm, verstelbaar tot 300cm) | 800425 | 37,50 |
| Tochtstrook (tube) (zie pagina 43) | | |
| Luifel-zekerings-adapter (1 paar) | 810204 | 15,- |
| Stormband (plus) (1 paar) | 810213 | 48,- |




3 It's Holiday getoond op een camperbus



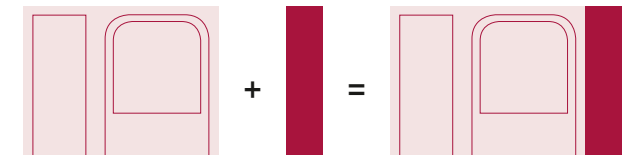
4



5



6



(1) (2)

Combineer de losse wanddelen volgens uw wensen en de afmetingen van uw luifel. De twee basiselementen (1) voor de voorwand met een breedte van 300 of 400 cm zijn tweedelig (roldeur en panoramaraam). Met de aanbouwelementen (2) in 25 of 50 cm breedte bereikt u de gewenste luifellengte. Met de aanbouwelementen kunt u de voorwand naar keuze rechts, in het midden of links aanvullen.



RAIN OUTSIDE

Er valt veel te plannen, maar het weer niet. Het wandsysteem Rain Outside biedt een scala aan mogelijkheden, zodat er onder de luifel een beschermde ruimte ontstaat kan. Met het modulaire systeem kunt u in een mum van tijd uw luifel omtoveren tot een complete luifeltent. Rain Outside beschermt tegen regen, maar ook tegen de zon – laat niets aan het toeval over en neem voorzorgsmaatregelen. U herkent de hoogwaardige manier van confectie aan de overwegend hoogfrequent gelaste, robuuste en weerbestendige naden.



Op onze website vindt u informatieve video's.




Alle wanddelen zijn geschikt voor de luifelmodellen van de merken Thule/Omnistor (serie 5, serie 6, serie 8 en serie 9) en Fiamma (serie F45, F80) en Dometic (series PW 1100, 1500 en PR 2000, 2500).

Inrichting:

- De voorwanddelen worden middels pees in het voorprofiel van de luifel getrokken.
- De afzonderlijke voorwandmodules kunnen met een ritsluiting met elkaar worden verbonden. Met de verschillende frontwandbreedtes kan de gewenste breedte worden bereikt. (Zie tabel).
- Elke individuele voorwandmodule kan worden opgerold en heeft montage punten voor het bevestigen van stormbanden (optie).
- De zijwanden worden met een spanstang tussen de luifelkast en het voorprofiel gespannen.
- De zijwanden zijn universeel en daarom optioneel rechts of links te gebruiken. (Afbeelding 1)
- De zijwand L-Vans voor camperbussen (Fiat Ducato, VW Crafter) heeft een geoptimaliseerde snit.
- Aan de voertuigzijde kunnen de zijwanden worden aangevuld met schuimkussen en aandrukstangen (beide optioneel) en bieden zo een geoptimaliseerde aansluiting op het voertuig.
- De zijwand L-Vans heeft een aandrukband aan de voertuigzijde.
- De voor- en zijwanden kunnen worden aangesloten met behulp van een aansluitadapter (peeskoord en peesprofiel - optie). De voorste hoeken van de tent kunnen worden vastgemaakt met klittenband aan de standers van de luifel. (Afbeelding 2 en 4)



3



4

- Alle wanddelen zijn aan de onderzijde voorzien van een dubbele sliksrand met een flexibel afspansysteem ertussen. De afspanpunten zijn daarmee vrij te verplaatsen of toe te voegen. (Afbeelding 3)
- De ramen zijn voorzien van getint raamfolie, verminderen het zicht naar binnen en geef het uitzicht een aangename licht inval.
- Veelal hoogfrequent gelaste naden, robuust en weerbestendig.

Materiaal: De gebruikte stof is een polyester stof die aan beide zijden met PVC is bekleed en is volledig wasbaar.

Stangen: elke zijwand is voorzien van een stalen spanstang (25 x 1 mm) voor bevestiging (ophanging).

Leveringsomvang: Wanddeel met afspanmateriaal, zijwanden met spanstang.

Zijwand

(Universeel rechts of links te gebruiken incl. spanstang)

| Montage hoogte (Onderkant luifelkast) | Art. nr. | Prijs in € (1 zijwand) |
|--|-----------|---------------------------|
| M (220 – 240 cm) | 165022400 | 260,- |
| L (240 – 260 cm) | 165022600 | 285,- |
| L-Vans (230 – 250 cm) | 165022610 | 325,- |
| XL (260 – 280 cm) | 165022800 | 295,- |
| XXL (270 – 290 cm) | 165022900 | 325,- |

Voorwand

| Aanduiding | Voorwandhoogte | Art. nr. | Prijs in € |
|----------------------------|----------------|----------|------------|
| Breedte 100 (deur-element) | 190 – 210 cm | 16502100 | 165,- |
| Breedte 125 | 190 – 210 cm | 16502125 | 150,- |
| Breedte 150 | 190 – 210 cm | 16502150 | 175,- |
| Breedte 175 | 190 – 210 cm | 16502175 | 195,- |
| Breedte 200 | 190 – 210 cm | 16502200 | 210,- |

Opties en aanbevolen accessoires

| | Art. nr. | Prijs in € |
|---|----------|------------|
| Schuimkussen (1 stuk) | 188073 | 22,50 |
| Aandrukstang (staal 22x1mm, verstelbaar tot 300cm)* | 800425 | 37,50 |
| Verbindingsadapter (1 paar) | 16502003 | 45,- |
| Tochtstrook (tube) (zie pagina 43) | | |
| Luifel-zekerings-adapter (1 paar) | 810204 | 15,- |
| Stormband (plus) (1 paar) | 810213 | 48,- |

* Niet voor L-Vans

LET OP:

Op onze homepage tonen wij alle combinatiemogelijkheden voor de configuratie van de voorwand.

Zorg er voor bij het kiezen van de verschillende voorwandbreedtes dat je voorwand uit minimaal 2 delen bestaat met een breedte groter dan 100 cm. Met de breedte 100 (deurgedeelte) voeg je toe aan de gewenste afmeting.



RAIN OUTSIDE VOOR KAMPEERBUSSEN



Zijwand (links of rechts te gebruiken, incl. spanstang)

| Montage hoogte (Onderkant luifelkast) | Uitval diepte | Art. nr. | Prijs in € (1 zijwand) |
|---------------------------------------|---------------|-----------|------------------------|
| XS (185 – 205 cm) | 200 cm | 165022200 | 280,- |

Voorwand (passend voor Thule en Fiamma)

| Aanduiding | Voorwandhoogte | Art. nr. | Prijs in € |
|-------------|----------------|----------|------------|
| Breedte 260 | 170 – 190 cm | 16502260 | 250,- |

Opties en aanbevolen accessoires

| | Art. nr. | Prijs in € |
|---|----------|------------|
| Verbindingsadapter (set) voor kampeerbussen | 16502001 | 40,- |
| Tochtstrook (tube) (zie pagina 43) | | |
| Tochtstrook (zie pagina 43) | | |
| Luifel-zekerings-adapter (1 paar) | 810204 | 15,- |
| Stormband plus (1 paar) | 810213 | 48,- |

Geschikt voor de luifelmodellen van de merken Thule/ Omnistor (serie 4900, 5102) en Fiamma (serie F40 Van)

Indeling:

- Geoptimaliseerd voor de kampeerbussen (VW T5, T6, Ford Nugget, Mercedes V-Klasse, Peugeot Traveller, Campster, Renault Traffic)
- De voorwand wordt met behulp van een tentpees in de buisrail van de luifel getrokken.
- De voorwand heeft een centraal geplaatste en verticale ritsluiting, de twee zijden kunnen afzonderlijk of samen worden opgerold.
- De voorwand is voorzien van stormbandbevestiging voor het bevestigen van een stormband (optie). (Afbeelding 1)
- De zijwand kan rechts of links worden gemonteerd en met een spanstang tussen de luifelkast en het voorprofiel worden gespannen. (Afbeelding 2, 4)
- De zijwanden passen perfect op het voertuig met de standaard aandrukband.

Heeft u een kampeerbus die met een luifel is uitgerust en bent u op zoek naar bescherming tegen weersinvloeden? Met het Rain Outside wandsysteem bieden wij passende wanddelen aan t.b.v. kampeerbussen. Combineer het universele met het praktische.

Materiaal: De gebruikte stof is een polyester stof die aan beide zijden met PVC is bekleed en is volledig wasbaar en rotbestendig.

Stang: De zijwand is voorzien van een stalen spanstang (25x1 mm) hiermee wordt de zijwand opgehangen.

Leveringsomvang: wanddeel met afspanmateriaal, zijwand extra met spanstang.

- De voor- en zijwanden kunnen worden aangesloten met behulp van een aansluitadapter (peeskoord en peesprofiel - optie) (Afbeelding 3). De aansluit adapter is voorzien van klittenband zodat deze om de staanders van de luifel fixeert kan worden.
- Alle wanddelen zijn aan de onderzijde voorzien van een dubbele slikrand met daartussen flexibele afspanners. De verankeringspunten zijn dus te verstellen.
- Getint raamfolie vermindert het zicht naar binnen en zorgt voor aangenaam licht in de luifeltent.
- Veelal hoogfrequent gelaste naden, robuust en weerbestendig.



Op onze website vindt u informatieve video's.



We associëren de zon met vakantie. Maar bescherming tegen de zon is tegenwoordig net zo belangrijk. Voeg zon beschermende zij- en voorwanden aan uw luifel toe om u te beschermen tegen de zon. De Happy Sun wanden zijn gemaakt van mesh stof. Dit materiaal biedt vermindering van blootstelling aan licht en dient tevens ook als windscherm. Verkrijgbaar in twee kleuren.



1. De wanddelen van mesh, verkrijgbaar in zwart en wit, verminderen de hoeveelheid licht en dienen tegelijkertijd als windscherm. Happy Sun getoond op een bus.
2. Laten we comfortabel zitten in een prettige en luchtige sfeer
3. De keuze is aan jou! De wanddelen zijn verkrijgbaar in twee kleuren. De kleur zwart bevordert transparantie, de kleur wit doet dit niet.
4. De voorwand van gaasweefsel kan ook worden opgerold en uitgerust met een stormbandadapter voor de optionele stormband plus.
5. De meegeleverde spanstang wordt door de tunnel van de zijwand gehaald en in de luifelcassette bevestigd.

Zijwand (links of rechts te gebruiken, incl. spanstang)

| Montagehoogte luifel | Art. nr. wit | Art. nr. zwart | Prijs in € |
|----------------------|--------------|----------------|------------|
| XS (185 – 205 cm) | 165032050 | 165042050 | 205,- |
| M (220 – 240 cm) | 165032400 | 165042400 | 215,- |
| L (240 – 260 cm) | 165032600 | 165042600 | 220,- |
| XL (260 – 280 cm) | 165032800 | 165042800 | 225,- |

Voorwand

| Breedte | Hoogte | Art. nr. wit | Art. nr. zwart | Prijs in € |
|---------|--------|--------------|----------------|------------|
| 240 cm | 170 cm | 16505240 | 16506240 | 155,- |
| 280 cm | 170 cm | 16505280 | 16506280 | 165,- |
| 330 cm | 170 cm | 16505330 | 16506330 | 185,- |
| 380 cm | 170 cm | 16505380 | 16506380 | 190,- |
| 430 cm | 170 cm | 16505430 | 16506430 | 195,- |

Opties en aanbevolen accessoires zie pagina 42.

Alle wanddelen passen bij de luifelmodellen van Thule/Omnistor, Fiamma en Dometic.

Inrichting:

- De voorwanddelen worden middels pees in het voorprofiel van de luifel getrokken.
- De zijwand wordt middels een spanstang tussen het voorprofiel van de luifel en de luifelkast gespannen.
- Alle wanddelen zijn aan de onderzijde voorzien van zeilogen waarmee de wand schuin of recht naar beneden afgespannen kan worden.
- Opvallend gekleurde scheerlijnen
- Het gebruikte MESH-materiaal vermindert lichtinval en wind zo zit u beschermt onder de luifel.
- De voorwand is oprolbaar
- De voorwand is voorzien van stormbandadapters t.b.v. een set stormband plus (optie).

verkrijgbaar in twee kleuren (wit en zwart)

- In de kleur wit is het moeilijk om erdoorheen te kijken
- In het zwart is het gemakkelijker om erdoorheen te kijken

Materiaal: Mesh-stof (PVC-gecoat polyester gaas) gecoat en volledig wasbaar. Hoogfrequent gelaste zeilogen, extreem sterk en scheurvast.

Stokken: elke zijwand is voor de bevestiging (ophanging) van de zijwand voorzien van een stalen spanstang (25 x 1 mm).

Leveringsomvang: Wanddeel met afsoanmateriaal, zijwanden met spanstang



Op onze website vindt u informatieve video's.



FLORA



De deurluifel Flora is in de kleur grijs en Laguna blauw verkrijgbaar en aan te brengen middels een pees aan het voertuig. Maat 1 en 2 kunnen middels een optionele koordadapterset aan een cassetteluifel worden gemon-teerd. Ideaal om wat extra schaduw te creëren!

| Maat | Maten (B x D) in cm | Gewicht in kg | Prijs in € |
|------|---------------------|---------------|------------|
| 1 | 200 x 240 | 4,5 | 135,- |
| 2 | 250 x 240 | 5,0 | 140,- |
| 3 | 300 x 240 | 5,5 | 165,- |
| 4 | 350 x 240 | 6,0 | 180,- |
| 5 | 400 x 240 | 6,5 | 200,- |
| 6 | 450 x 240 | 7,0 | 220,- |

Andere extra's en nuttige accessoires vindt u vanaf pagina 41.

Dakdiepte: ca. 240 cm

Materiaal: compleet van eenzijdig gecoat trailtex-doek: ademend, afwasbaar, licht-echt, waterdicht en extreem scheurbestendig. Pees diameter 7 mm.

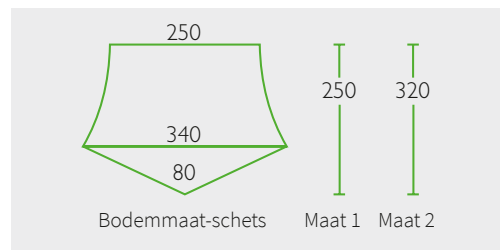
Frame: Maat 1-2 met telkens twee, maat 3-6 met telkens drie opzetstokken 22 x 1 mm.

Leveringsomvang: dak, uitzetstokken, scheerlijnen, haringen en grondpennen.

Tegen meerprijs: peesadapterset voor de bevestiging van de deurluifel (bij maat 1 en 2) op de luifelhoes.



DELTA II



Delta II is een echte blikvanger!

De ultralichte luifel wordt snel naar binnen getrokken en in een oogwenk heb je een knus plekje in de schaduw!

Uitvoering: superlicht en variabel te gebruiken als deurluifel. Hij kan direct aan het voertuig worden bevestigd met behulp van de intrekbare pees of met de optioneel verkrijgbare peesadapterset. Bevestiging

| Maat | Maten (B x D) in cm | Gewicht in kg | Prijs in € |
|------|---------------------|---------------|------------|
| 1 | 250 x 250 | 7,3 | 195,- |
| 2 | 250 x 320 | 8,5 | 225,- |

| Opties en aanbevolen accessoires | Prijs in € |
|----------------------------------|------------|
| Sluisstok | 24,50 |
| Klapzuignap | 45,- |
| Koordadapterset | 39,- |
| Magneetadapterset | 75,- |

Andere extra's en nuttige accessoires vindt u vanaf pagina 41.



Een uurtje pauze tussen twee etappes? Voordat de tafel en de stoelen staan, is ook de driehoekluifel gespannen. En de raamfolie zorgt niet alleen voor UV-bescherming, maar ook voor tweemaal zo goede vakantiestemming!

met klapzuignappen in combinatie met een sluisstang is ook mogelijk (beide als optie te bestellen).

Dakdiepte: ca. 170/250 cm – 240/320 cm

Materiaal: trailtex, ademend, extreem licht, afwasbaar, lichtecht, waterdicht en extreem scheurbestendig. De raamfolie absorbeert de UV-straling voor minimaal 90%.

Frame: drie uitzetstokken, 22 x 1 mm staal.

Leveringsomvang: dak, uitzetstokken, scheerlijnen en haringen.

SPECIALE UITVOERING

Relax Air paviljoen



20%



Deze ruimte is gewoon geweldig. Deze beschermde ruimte van ruim 12 m² bouwt u in een handomdraai op dankzij het innovatieve Air-In luchtslangstelsel. Laat niets aan het toeval over en bent u goed voorbereid op alle eventualiteiten. Ideaal, klein pakformaat – perfect voor picknicks, kamperen en thuis.

Het luchtinlaatsysteem met één kamer zorgt voor een snelle montage en demontage.

Afmeting: circa 350 x 350 cm

Materiaal: Texolan 30, PU-gecoat.

Wanddelen: Alle vier de wanddelen zijn met een ritsluiting uitritsbaar en onderling verwisselbaar. Twee wanddelen bevatten ook een muggengaasvenster met aan de binnenkant een folie-afdekking. De folieafdekking is te openen middels een ritsluiting. Een wanddeel is als ingangdeur te gebruiken en in twee breedtes naar rechts wegrolbaar.

Een wanddeel is gesloten. Deze zijwand beschermt tegen de zon en biedt eventuele privacy. De doorgangshoogte bedraagt 185 cm.

Constructie: Luchtinlaatsysteem met één kamer en één luchtslangdiameter van 10 cm. Dankzij de koepelconstructie en de 10 cm dikke luchtslangen is de Relax Air uiterst stabiel.

Uitrusting: Naden aan de binnenkant gelast

Leveringsomvang: Tentdoek inclusief de 4 wanddelen, afspanmateriaal, Luchtpomp en draagtas.



Geen behoefte aan beschutting? Dan verwijder je gemakkelijk alle vier de wanddelen met een ritsluiting.



Twee zijwanden bevatten ramen van muggengaas met folie-afdekking aan de binnenzijde. Ideaal voor goede ventilatie in de gesloten Relax Air.



Het dak wordt goed gestabiliseerd door een luchtslang met een diameter van 10 cm.

| Maat | Maten (B x D) in cm | Midden-hoogte in cm | Gewicht in kg | Adviesprijs in € | Speciale prijs in € |
|-----------------------|---------------------|---------------------|---------------|------------------|---------------------|
| 350 | 350 x 350 | 240 | 15,0 | 745,- | 595,- |
| Pakformaat 75 x 30 cm | | | | | |



Frameschetsen
– Standaarduitvoering



Scannen, bekijken en opbouwen!
dwt-tenten.nl/relaxair_opbouw instructie



Op onze website vindt u informatieve video's.

SPECIALE UITVOERING

Windscherm



FYN III



TENNIS

Materiaal: van licht polyesterdoek met PVC-coating aan beide kanten; model Tennis met robuust netweefsel

Frame: 22 x 1 mm stalen stok; 3 horizontale spanstokken, 4 verticale uitzetstokken.

Uitvoering: de buitenstokken worden door vaste tunnelzomen gevoerd, de 2 binnenstokken worden met klitband aan het tentdoek bevestigd. De horizontale spanstokken worden door tunnelzomen gevoerd en geven het windscherm stabiliteit.

Accessoires: afspanlijnen met bodemanker en bodemplaten met ijzeren haringen.



Stormband



1



2



3

STORMBANDS PLUS / PLUS XL

Voor meer stabiliteit!

1. Alle voorwanden van de aanbouwdelen van de luifel (It's Holiday, Rain Outside en Happy Sun) zijn standaard rechts en links voorzien van een stormbandadapter die plaats biedt voor een stormband plus set. Het Globus Plus-model heeft stormbandbevestiging op alle 4 de dakhoeken. Voor de voorste hoeken van de tent raden we het gebruik van de stormband plus aan en voor de achterhoeken een stormband plus XL met een lengte van 320 cm.
2. De afspanning geschiedt via een stabiele trekveer die de spanning van de gordel regelt, terwijl een ijzeren haring voor het nodige houvast zorgt.
3. Per set: 2 gordelbanden met ogen, 2 ontlastingsveren, gespen, schuurbescherming en 2 haringen.

| Windscherm | Prijs in € |
|---|------------|
| Windscherm Fyn III incl. frame (l/h) 450 x 130 cm | 195,- |
| Windscherm Tennis incl. frame (l/h) 450 x 130 cm | 225,- |

| Stormband | Prijs in € |
|----------------------------|------------|
| Stormband Plus (1 paar) | 48,- |
| Stormband Plus XL (1 paar) | 55,- |



1. Tent-draagtas

De tas van robuust polyesterweefsel is voor een optimale ventilatie aan de kopse zijden voorzien van muskietengaas. Een geavanceerd gordelsysteem kan de omvang van de tassen verkleinen, zodat u hierin ook perfect de stokken kunt opbergen.

2. Tas voor tentstokken

Materiaal: Robuust Oxford-polyester, binnenzijde gecoat. Voor een goede ventilatie is bovenin een brede ventilatiestrook aangebracht. Incl. verstelbare schouderriem.

3. Tochtstrook camperbus

Gaat de tocht tegen! De tochtstrook wordt gemakkelijk ingehaakt in de velgen en opgespannen. Materiaal: polyester stof, aan beide zijden PVC-gecoat, volledig wasbaar met zeilogen voor tentharingen en haken aan de verstelbare band.

4. Opblaasbare tochtstrook

Beschermt tegen tocht onder het voertuig. De gecreëerde windbescherming verhoogt de stabiliteit van de tent en biedt een beschermd zitgedeelte. Luchtpomp is niet bij de levering inbegrepen en moet apart worden besteld.



Op onze website vindt u informatieve video's:
dwt-tenten.nl/opblaasbare-tochtstrook_opbouw instructie

5. Luchtpomp Quick-Air-Press

met manometer (verschillende adapters)

6. Elektrische pomp Supporter

Aansluitkabel met DC 12 V autostekker met manometer, instelbaar van 1 tot 15 psi (verschillende adapters)

7. Reparatie tape

Sluit kleine weefsel schade aan de tent of luifel professioneel, krachtig en permanent af. Te bestellen 20 cm of meer.

8. Luifel-zekerings-adapter

Om de luifel te stabiliseren tegen weer en wind. De luifel-zekerings-adapter schuift u eenvoudig in de rails van de cassetteluifel. De stormband plus is niet bij de adapter inbegrepen en moet apart worden besteld.

| Nuttige accessoires | | Prijs in € |
|---------------------|--|------------|
| 1 | Tent-draagtas (ca. 120 x 40 cm) | 45,- |
| 2 | Tas voor tentstokken (ca. 120 x 30 cm) | 35,- |
| 3 | Tochtstrook kampeer- camperbus | |
| | Maat 1, 270 x 42 cm | 85,- |
| | Maat 2, 300 x 42 cm | 105,- |
| 4 | Opblaasbare tochtstrook (tube) | |
| | Lengte 300 cm, diameter 40 cm | 185,- |
| | Lengte 400 cm, diameter 40 cm | 210,- |
| | Lengte 500 cm, diameter 40 cm | 245,- |
| 5 | Luchtpomp Quick-Air-Press | 35,- |
| 6 | Elektrische pomp Supporter | 145,- |
| 7 | Reparatie set Super repair tape breedte 7.5 x 20cm | 13,50 |
| 8 | Luifel-zekerings-adapter (1 paar) | 15,- |

Ons tentenprogramma voor iedere caravan- of camper fan!

Meer serive op onze website:



Productfilter



Opbouwhandleiding



Maatcalculator



Online bestelaanvragen



Modelvergelijking



Stof monsters bestellen



dwt-tenten.nl/_producten_bustenten



Meld je aan voor de nieuwsbrief!



dwt-tenten.nl/_nieuwsbrief



Dwt bij u in de buurt:



dwt-tenten.nl/_dealer-in-uw-buurt



Advies/contact

Tel.: 030/8080509